

Konstrukcja: rama – profil o przekroju kwadratu 30x30mm, profile poziome proste i wygięte w kształt litery „C”, na przemian w sekcjach – rura Ø 22mm.

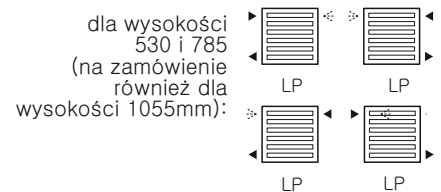
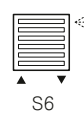
Opakowanie zawiera: odpowietrznik, korek (w wersji 4-otworowej), konsole mocujące wykonane z tworzywa ABS (z możliwością regulacji 20mm) w komplecie z kołkami rozporowymi.



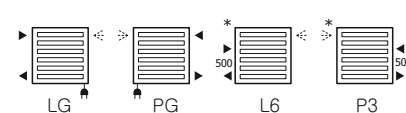
Ciśnienie robocze: 1MPa

Maksymalna temperatura pracy: 95 °C

Podłączenia:



na zamówienie:



*do wysokości grzejnika 1055mm

kod grzejnika C.O.	wysokość A [mm]	szerokość B [mm]	rozstaw podłączeń		kolor	wydajność		sugerowana moc grzałki [W]	D [mm]	E [mm]	F [mm]
			C [mm]	C' [mm]		75/65/20°C	90/70/20°C				
						[W]	[W]				
G-POC-05-4-BI-..-00	530	450	420	500	RAL 9003	302	378	300	290	210	159
G-POC-05-5-BI-..-00	530	500	470	500	RAL 9003	336	420	300	340	210	159
G-POC-05-6-BI-..-00*	530	600	570	500	RAL 9003	403	504	400	440	210	159
G-POC-05-7-BI-..-00*	530	700	670	500	RAL 9003	459	574	400	540	210	159
G-POC-07-4-BI-..-00	785	450	420	755	RAL 9003	448	560	400	290	350	257
G-POC-07-5-BI-..-00	785	500	470	755	RAL 9003	504	630	400	340	350	257
G-POC-07-6-BI-..-00	785	600	570	755	RAL 9003	594	743	600	440	350	257
G-POC-07-7-BI-..-00*	785	700	670	755	RAL 9003	674	843	800	540	350	257
G-POC-10-4-BI-..-00	1055	450	420	1025	RAL 9003	605	756	600	290	500	337
G-POC-10-5-BI-..-00	1055	500	470	1025	RAL 9003	676	845	600	340	500	337
G-POC-10-6-BI-..-00	1055	600	570	1025	RAL 9003	802	1003	800	440	500	337
G-POC-10-7-BI-..-00*	1055	700	670	1025	RAL 9003	905	1131	1000	540	500	337
G-POC-12-4-BI-..-00	1215	450	420	1185	RAL 9003	706	883	800	290	740	297
G-POC-12-5-BI-..-00	1215	500	470	1185	RAL 9003	769	961	800	340	740	297
G-POC-12-6-BI-..-00	1215	600	570	1185	RAL 9003	887	1109	1000	440	740	297
G-POC-12-7-BI-..-00	1215	700	670	1185	RAL 9003	1029	1286	1000	540	740	297
G-POC-12-8-BI-..-00	1215	800	770	1185	RAL 9003	1176	1470	1000	640	740	297
G-POC-14-5-BI-..-00*	1480	500	470	1450	RAL 9003	941	1176	1000	340	925	337
G-POC-14-6-BI-..-00*	1480	600	570	1450	RAL 9003	1086	1358	1000	440	925	337
G-POC-14-7-BI-..-00*	1480	700	670	1450	RAL 9003	1260	1575	1000	540	925	337
G-POC-14-8-BI-..-00*	1480	800	770	1450	RAL 9003	1439	1799	1000	640	925	337

.. - podłączenie S6, LP, LG, PG, L6 lub P3

8 i 9 znak kodu oznaczają kolor. BI - biały, SM - silver mat, CR - chrom. Dla grzejników w innym kolorze w kodzie grzejnika stosujemy oznaczenie KL.

* Produkty na zamówienie